

**Статистические показатели, характеризующие результаты
осуществления государственных закупок в количественных
и стоимостных данных за 9 месяцев 2020 г.¹**

¹ В материале использованы **предварительные** данные о количественных и стоимостных показателях проведенных процедур государственных закупок за 9 месяцев 2020 г.

СОДЕРЖАНИЕ

1. РАЗМЕЩЕНИЕ ЗАКАЗЧИКАМИ (ОРГАНИЗАТОРАМИ) ИНФОРМАЦИИ О ПРОЦЕДУРАХ ГОСУДАРСТВЕННЫХ ЗАКУПОК.....	3
2. АНАЛИЗ ЗАКЛЮЧЕННЫХ ДОГОВОРОВ ГОСУДАРСТВЕННЫХ ЗАКУПОК.....	5
3. ОБЪЕМ ПРОЦЕДУР ГОСУДАРСТВЕННЫХ ЗАКУПОК У СУБЪЕКТОВ МАЛОГО И СРЕДНЕГО ПРЕДПРИНИМАТЕЛЬСТВА.....	11
4. СВЕДЕНИЯ О ПРОВЕДЕННЫХ ПРОЦЕДУРАХ ЗАКУПОК ИЗ ОДНОГО ИСТОЧНИКА.....	12
5. ОБЖАЛОВАНИЕ В УПОЛНОМОЧЕННОМ ГОСУДАРСТВЕННОМ ОРГАНЕ ПО ГОСУДАРСТВЕННЫМ ЗАКУПКАМ.....	14

1. РАЗМЕЩЕНИЕ ЗАКАЗЧИКАМИ ИНФОРМАЦИИ О ПРОЦЕДУРАХ ГОСУДАРСТВЕННЫХ ЗАКУПОК

В период с 1 января по 30 сентября 2020 г. количество годовых планов государственных закупок, размещенных в государственной информационно-аналитической системе управления государственными закупками (далее – ГИАС), составило **7 405**. Общее количество аккредитованных заказчиков в ГИАС – **10 887**.

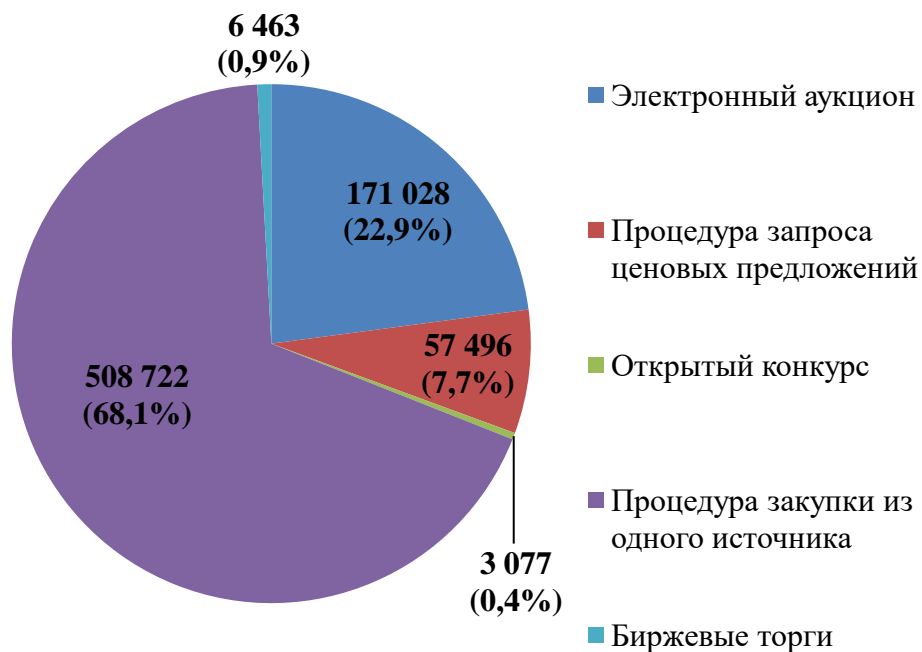
При этом общее количество проведенных процедур государственных закупок за 9 месяцев 2020 г. значительно выросло в сравнении с показателями аналогичного периода 2019 г. и составило **746,8 тыс.** (9 месяцев 2019 г. – 400,0 тыс.). Вместе с тем, несмотря на увеличение количества проведенных процедур государственных закупок, процентное соотношение по конкурентным видам процедур государственных закупок за 9 месяцев 2020 г. существенно снизилось. В частности, на **10 п.п.²** уменьшилось количество товаров (работ, услуг), приобретенных с применением процедуры электронного аукциона (9 месяцев 2020 г. – 22,9 %, 9 месяцев 2019 г. – 32,3 %). Аналогичная ситуация наблюдается и с процедурами запросов ценовых предложений и открытых конкурсов. Их уменьшение составило **3 п.п.** в сопоставлении с 9 месяцами 2019 г.

Количественные показатели проведенных процедур государственных закупок за 9 месяцев 2020 г. в сравнении с аналогичным периодом 2019 г. представлены на диаграмме 1.

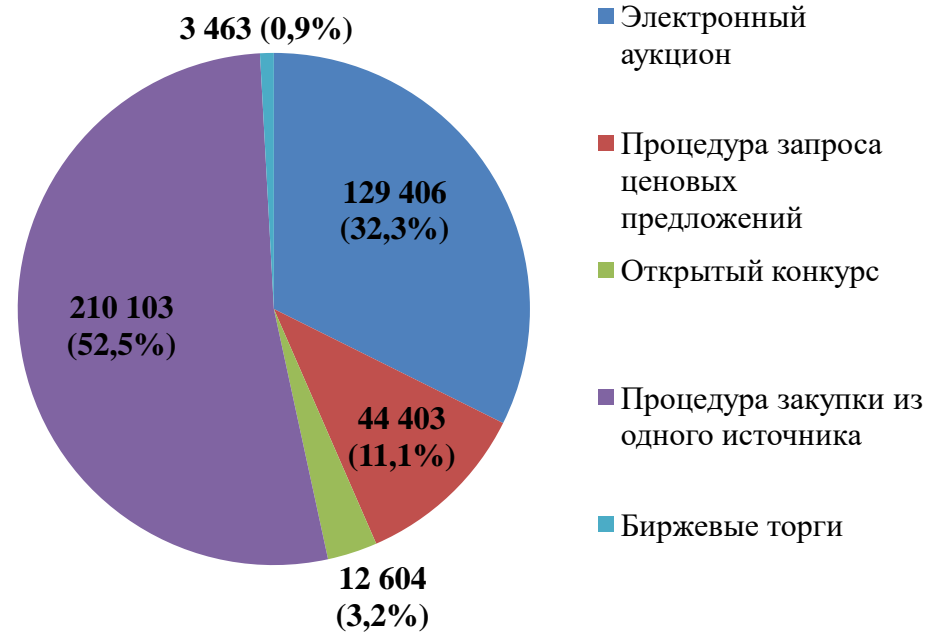
² п.п. – процентный пункт

Диаграмма 1

Сведения о количестве проведенных процедур государственных закупок за 9 месяцев 2020 г.



Сведения о количестве проведенных процедур государственных закупок за 9 месяцев 2019 г.



2. АНАЛИЗ ЗАКЛЮЧЕННЫХ ДОГОВОРОВ ГОСУДАРСТВЕННЫХ ЗАКУПОК

По результатам процедур государственных закупок, проведенных за 9 месяцев 2020 г., заключено порядка 284 тыс. договоров общей стоимостью свыше 4,5 млрд рублей. Динамика стоимостных показателей процедур государственных закупок представлена в таблице 1 и отражена в диаграмме 2.

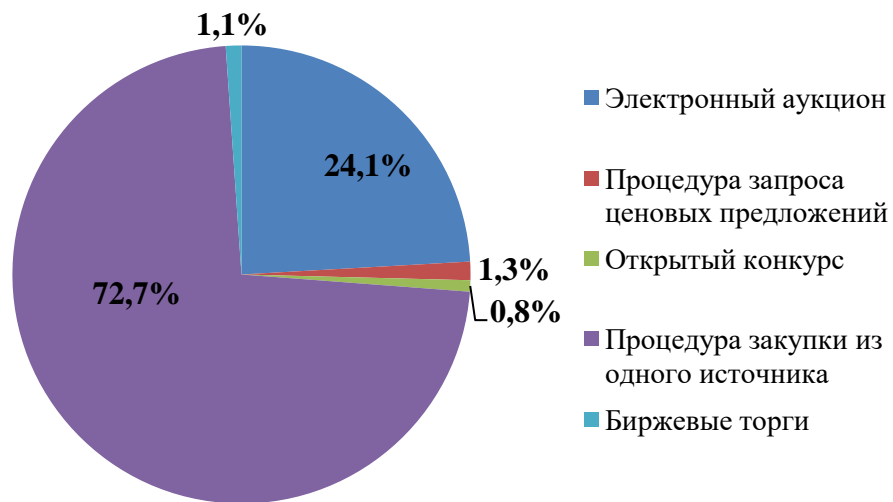
Основную долю в стоимостном выражении за текущий период составляют договоры, заключенные по результатам проведения процедур закупок из одного источника (9 месяцев 2020 г. – **72,7 %**, 9 месяцев 2019 г. – **53,6 %**). Также стоит отметить уменьшение на почти **17 п.п.** стоимости договоров, заключенных по результатам проведения открытых конкурсов. Такая ситуация связана с тем, что с 1 января по 1 июля 2019 г. закупки товаров (работ, услуг) при строительстве проводились в соответствии с законодательством о государственных закупках.

Таблица 1. Сведения о стоимости заключенных договоров

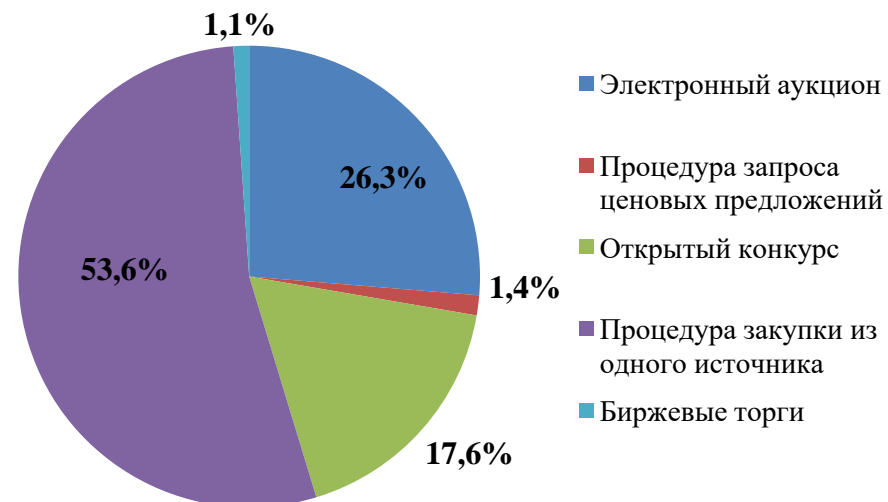
Вид процедуры государственной закупки	Стоимость заключенных договоров за 9 месяцев 2020 г., млн BYN
Электронный аукцион	1094,60
Процедура запроса ценовых предложений	59,10
Открытый конкурс	36,87
Процедура закупки из одного источника	3 296,22
Биржевые торги	47,19

Диаграмма 2

**Сведения о стоимости заключенных договоров
за 9 месяцев 2020 г.**



**Сведения о стоимости заключенных договоров
за 9 месяцев 2019 г.**



**Таблица 2. ТОП-10 процедур государственных закупок по итогам
9 месяцев 2020 г.**

№ п/п	Наименование заказчика (организатора)	Предмет государственной закупки	Сумма договоров, млн BYN
1.	Производственно-торговое республиканское унитарное предприятие «БЕЛМЕДТЕХНИКА»	БелМТ №1009/19-ПЭА «Линейные ускорители»	23,56
2.	Коммунальное инженеринговое унитарное предприятие «Гордорстрой»	комплекс услуг по содержанию улиц, тротуаров, остановочных пунктов, дождевой канализации и иных элементов благоустройства, находящихся в хозяйственном ведении ГПО «Горремавтодор Мингорисполкома»	17,49
3.	РУП «БЕЛФАРМАЦИЯ»	20/17-5 противоопухолевые лекарственные средства	14,23
4.	Минский областной центр скорой медицинской помощи	транспортные услуги, оказываемые специальным транспортом	13,92
5.	РУП «БЕЛФАРМАЦИЯ»	20/20 вакцина для профилактики гриппа	13,14
6.	Коммунальное инженеринговое унитарное предприятие «Гордорстрой»	комплекс услуг по выполнению комплекса работ по содержанию (эксплуатации) озелененных территорий и объектов внешнего благоустройства общего пользования (текущее содержание и благоустройство парко, скверов, зеленых зон вдоль улиц и проспектов, набережных и др. озелененных территорий, дорожек, лестниц, тротуаров, обслуживание фонтанов, в том числе с программным управлением (расконсервации и консервации оборудования, в т.ч. электрооборудования и трубопроводов фонтанов, отключение и подключение вводов, промывка и химическая очистка чаш и камер и т.д.) и их ремонт, малых архитектурных форм, уход за деревьями, кустарниками, цветниками, газонами, выполнение работ по озеленению и цветочному оформлению, в т.ч. вертикальному; обследование и санитарно-оздоровительные мероприятия зеленых насаждений (обрезка, обработка от болезней и вредителей, сорной растительности,	13,03

		подкорма, защита, полив) на объектах, находящихся в хозяйственном ведении УП «Минскзеленстрой»	
7.	Учреждение «Республиканский центр тылового обеспечения» Министерства по чрезвычайным ситуациям	автомобили пожарные	10,12
8.	Производственно-торговое республиканское унитарное предприятие «БЕЛМЕДТЕХНИКА»	БелМТ №161/20-ЭА «Реагенты и расходные материалы для анализатора Abbott серии «С»	9,93
9.	РУП «БЕЛФАРМАЦИЯ»	20/46 контрастные вещества	9,04
10.	Производственно-торговое республиканское унитарное предприятие «БЕЛМЕДТЕХНИКА»	БелМТ № 587/20-ЭА «Линейные ускорители»	8,49

**Таблица 3. ТОП-10 крупнейших заказчиков (организаторов)
за 9 месяцев 2020 г.**

№ п/п	Наименование заказчика (организатора)	Сумма договора, млн BYN
1.	Производственно-торговое республиканское унитарное предприятие «БЕЛМЕДТЕХНИКА»	146,16
2.	РУП «БЕЛФАРМАЦИЯ»	80,11
3.	Государственное объединение по мелиорации земель, водному и рыбному хозяйству «Белводхоз»	34,58
4.	Коммунальное инжиниринговое унитарное предприятие «Гордорстрой»	30,52
5.	Республиканское дочернее торговое унитарное предприятие «Медтехника» г.Гомель	27,19
6.	Республиканское дочернее торговое унитарное предприятие «Медтехника»	21,30
7.	Республиканское дочернее торговое унитарное предприятие «Медтехника» г.Витебск	16,64
8.	Департамент финансов и тыла МВД Республики Беларусь	15,48
9.	Республиканское дочернее торговое унитарное предприятие «Медтехника» г.Барановичи	15,35
10.	Республиканское дочернее торговое унитарное предприятие «Медтехника» г.Гродно	15,31

Таблица 4. ТОП-10 крупнейших участников за 9 месяцев 2020 г.

№ п/п	Наименование участника	Сумма договора, млн BYN
1.	OSAUNING MN MEDICAL	38,42
2.	Унитарное предприятие «А1»	34,00
3.	Общество с ограниченной ответственностью «Белвнешрыбторг»	25,66
4.	Торговое коммунальное унитарное предприятие «Мелкооптовая база на Западной»	25,60
5.	Государственное производственное объединение «Горремавтодор Мингорисполкома»	17,49
6.	Департамент финансов и тыла Министерства внутренних дел Республики Беларусь	15,48
7.	Минское областное производственное унитарное предприятие «Миноблсантранс»	15,30
8.	SIA «LV System Service»	15,10
9.	F. Hoffmann-La Roche AG	14,23
10.	Общество с ограниченной ответственностью «Чайно-кофейная компания»	13,41

3. ОБЪЕМ ПРОЦЕДУР ГОСУДАРСТВЕННЫХ ЗАКУПОК У СУБЪЕКТОВ МАЛОГО И СРЕДНЕГО ПРЕДПРИНИМАТЕЛЬСТВА

Результаты участия в процедурах государственных закупок субъектов малого и среднего предпринимательства за 9 месяцев 2020 г. представлены в таблице 5.

Таблица 5. Динамика участия субъектов малого и среднего предпринимательства в процедурах государственных закупок

Вид процедуры государственных закупок	9 месяцев 2020 г.		9 месяцев 2019 г.	
	Количественные показатели	Стоимостные показатели (ВУН, млн)	Количественные показатели	Стоимостные показатели (ВУН, млн)
<i>Электронный аукцион</i>	2,8 % (4 814)	37,1 % (405,74)	10,3 % (13 359)	23,2 % (241,23)
<i>Процедура запроса ценовых предложений</i>	3,2 % (1 868)	73,4 % (43,38)	10,0 % (4 422)	46,4 % (25,44)
<i>Открытый конкурс</i>	5,5% (170)	63,5% (23,40)	13,9 % (1 758)	39,3 % (274,60)

По итогам 9 месяцев 2020 г. в сравнении с аналогичным периодом 2019 г. прослеживается динамика уменьшения участия субъектов малого и среднего предпринимательства в процедурах государственных закупок. Вместе с тем стоит отметить, что за указанный период 2019 г. увеличение количественных и стоимостных показателей участия субъектов малого и среднего предпринимательства связано только с тем, что с 1 января по 1 июля 2019 г. закупки товаров (работ, услуг) при строительстве проводились в соответствии с законодательством о государственных закупках.

4. СВЕДЕНИЯ О ПРОВЕДЕННЫХ ПРОЦЕДУРАХ ЗАКУПКИ ИЗ ОДНОГО ИСТОЧНИКА

Таблица 6. ТОП-10 процедур закупок из одного источника по итогам 9 месяцев 2020 г.

№ п/п	Предмет государственной закупки	Наименование заказчика (организатора)	Сумма договоров, млн BYN
1.	Троллейбус большой вместимости на условиях финансового лизинга с выкупом и последующим переходом права собственности на предмет лизинга, Троллейбус особо большой вместимости на условиях финансового лизинга с выкупом и последующим переходом права собственности на предмет лизинга	Коммунальное транспортное унитарное предприятие «Минсктранс»	96,27
2.	Услуги по организации питания, приготовлению пищи	Министерство обороны Республики Беларусь	52,00
3.	Услуги по выращиванию посадочного материала хвойных пород с закрытой корневой системой	Минское государственное производственное лесохозяйственное объединение	29,26
4.	комплекс услуг по Выполнению работ/услуг по обеспечению работоспособности электрических сетей г.Минска на 2020 год	Коммунальное инженеринговое унитарное предприятие «Гордорстрой»	28,28
5.	Услуги по предоставлению специальных автомобилей «Скорая медицинская помощь»	Учреждение здравоохранения «Городская станция скорой медицинской помощи»	24,69
6.	Бензины неэтилированные, топливо дизельное	Министерство обороны Республики Беларусь	19,05
7.	Модернизация командно-штабных машин 1В13, 1В14 с проведением среднего ремонта базового шасси МТ-ЛБу	Министерство обороны Республики Беларусь	17,89
8.	Услуги по переработке лесосеменного сырья (шишки, ели, сосны)	Государственное лесохозяйственное учреждение «Пуховичский лесхоз»	14,01
9.	Выполнение НИОКР по реализации научно-технической программы Союзного государства «Разработка, модернизация и гармонизация нормативного, организационно-методического и аппаратно-	Национальная академия наук Беларуси	13,58

	программного обеспечения целевого применения космических систем дистанционного зондирования Земли России и Беларуси» («Интеграция-СГ»)		
10.	Топливо для реактивных двигателей марки РТ	Министерство обороны Республики Беларусь	9,65

**Таблица 7. ТОП-10 крупнейших заказчиков (организаторов)
за 9 месяцев 2020 г.**

№ п/п	Наименование заказчика (организатора)	Сумма договора, млн BYN
1.	Министерство обороны Республики Беларусь	145,16
2.	Коммунальное транспортное унитарное предприятие «Минсктранс»	96,29
3.	Коммунальное инжиниринговое унитарное предприятие «Гордорстрой»	41,06
4.	Минское государственное производственное лесохозяйственное объединение	29,26
5.	Брестский областной исполнительный комитет	27,03
6.	Учреждение здравоохранения «Городская станция скорой медицинской помощи»	25,69
7.	ГОСУДАРСТВЕННОЕ УЧРЕЖДЕНИЕ «МИНСКОЕ ЭКСПЛУАТАЦИОННОЕ УПРАВЛЕНИЕ ВООРУЖЕННЫХ СИЛ»	23,92
8.	Министерство финансов Республики Беларусь	22,53
9.	Государственный комитет по имуществу Республики Беларусь	21,93
10.	Национальная государственная телерадиокомпания Республики Беларусь	20,52

Таблица 8. ТОП-10 крупнейших участников за 9 месяцев 2020 г.

№ п/п	Наименование участника	Сумма договора, млн BYN
1.	Минское республиканское унитарное предприятие электроэнергетики «МИНСКЭНЕРГО»	105,19
2.	Общество с ограниченной ответственностью «АСБ Лизинг»	96,27
3.	Брестское республиканское унитарное предприятие электроэнергетики «Брестэнерго»	61,02
4.	Республиканское торгово-производственное унитарное предприятие «Торгово-производственное управление при Министерстве обороны»	53,94
5.	Учреждение «Республиканский лесной селекционно-семеноводческий центр»	44,00
6.	Унитарное предприятие Мингорисполкома «Мингорсвет»	35,75
7.	Гродненское республиканское унитарное предприятие электроэнергетики «Гродноэнерго»	31,40
8.	Коммунальное унитарное предприятие санитарного автомобильного транспорта «Минксанавтотранс»	30,16
9.	Витебское республиканское унитарное предприятие электроэнергетики «Витебскэнерго»	29,44
10.	Гомельское республиканское унитарное предприятие электроэнергетики «Гомельэнерго»	24,84

5. ОБЖАЛОВАНИЕ В УПОЛНОМОЧЕННОМ ГОСУДАРСТВЕННОМ ОРГАНЕ ПО ГОСУДАРСТВЕННЫМ ЗАКУПКАМ

По итогам 9 месяцев 2020 г. в МАРТ подано **753 жалобы** на действия (бездействие) и (или) решения заказчика (организатора), комиссии и (или) ее членов, товарной биржи, операторов электронных торговой площадок, из которых:

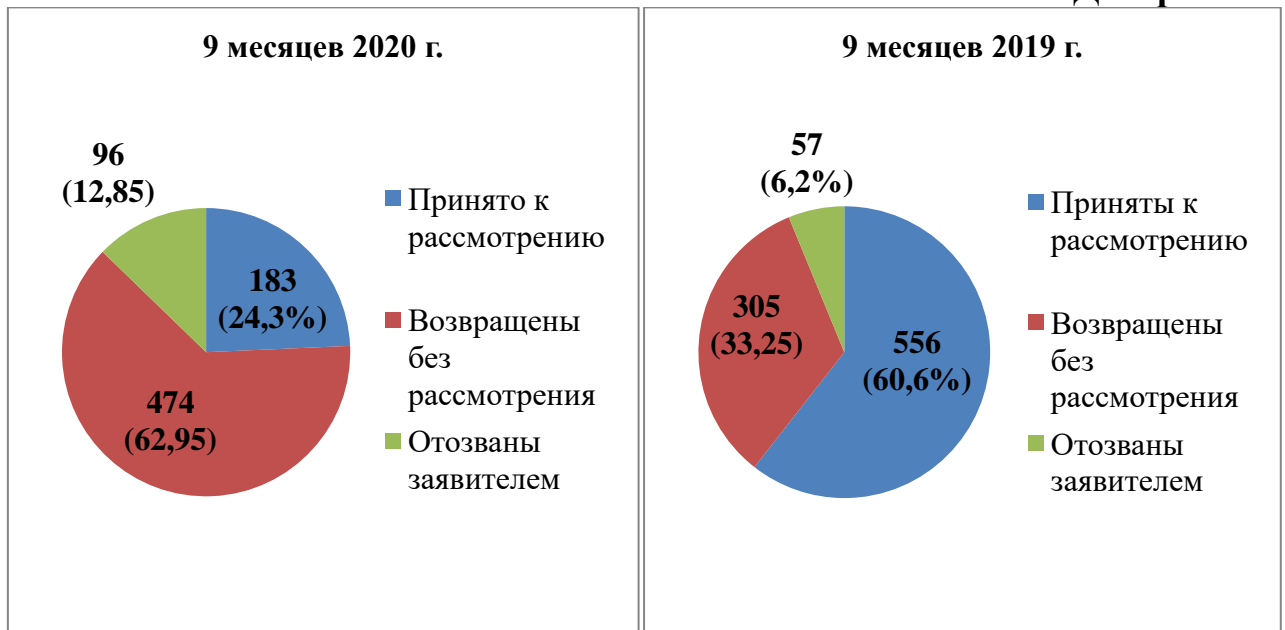
183 жалобы – приняты к рассмотрению;

474 жалобы – возвращены без рассмотрения;

96 жалоб – отозваны заявителем.

За 9 месяцев 2019 г. количество поданных жалоб составило **918**. Сравнительный анализ представлен на диаграмме 3.

Диаграмма 3



По результатам рассмотрения жалоб комиссией МАРТ приняты следующие решения (диаграмма 4):

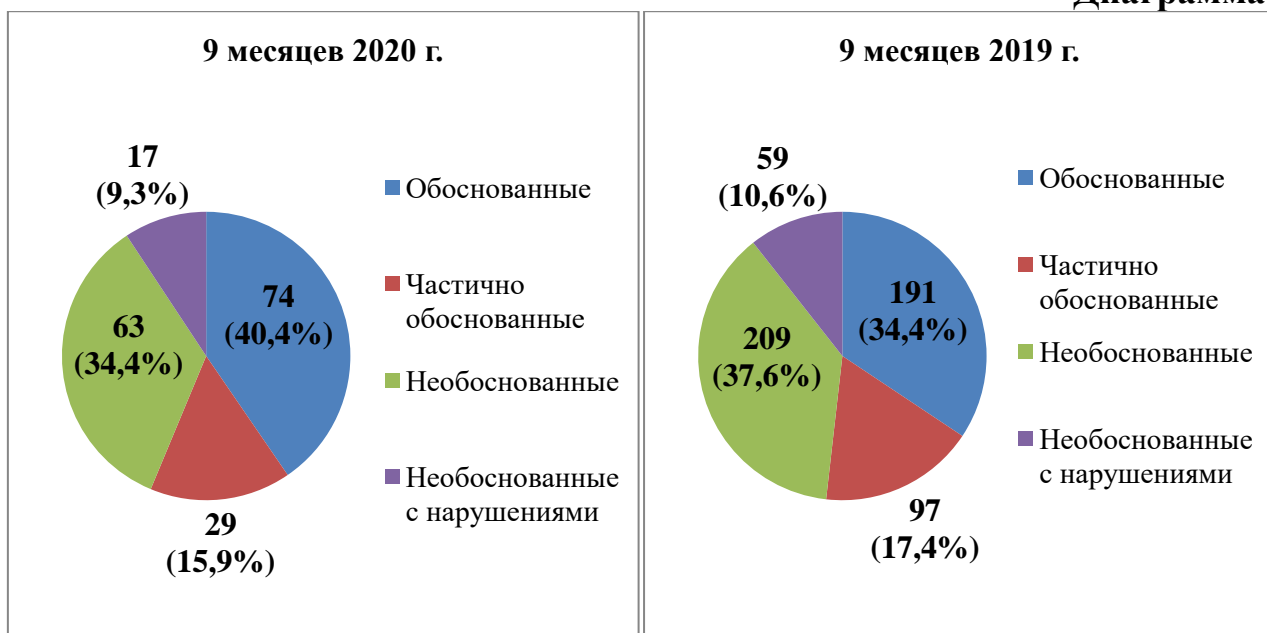
63 жалобы – признаны необоснованными;

74 жалобы – признаны обоснованными;

29 жалоб – признаны частично обоснованными;

17 жалоб – признаны необоснованными, но в ходе их рассмотрения выявлены нарушения законодательства.

Диаграмма 4



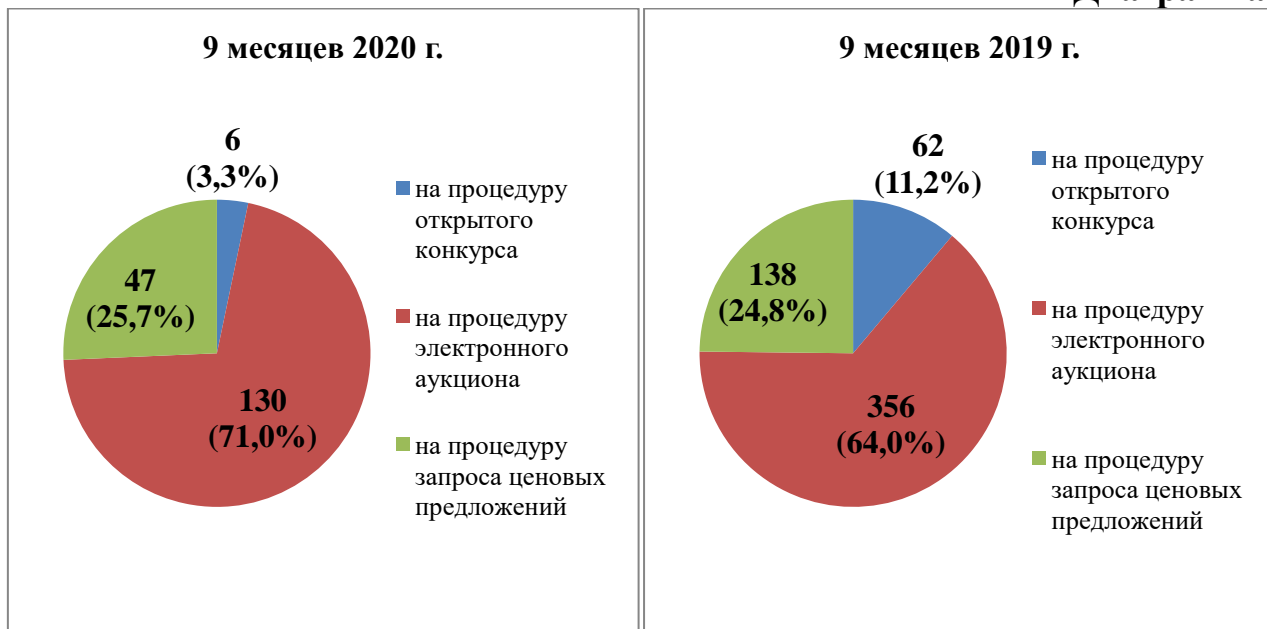
В разрезе видов процедур государственных закупок жалобы распределены следующим образом (диаграмма 5):

130 жалоб – на процедуру электронного аукциона;

47 жалоб – на процедуру запроса ценовых предложений;

6 жалоб – на процедуру открытого конкурса.

Диаграмма 5

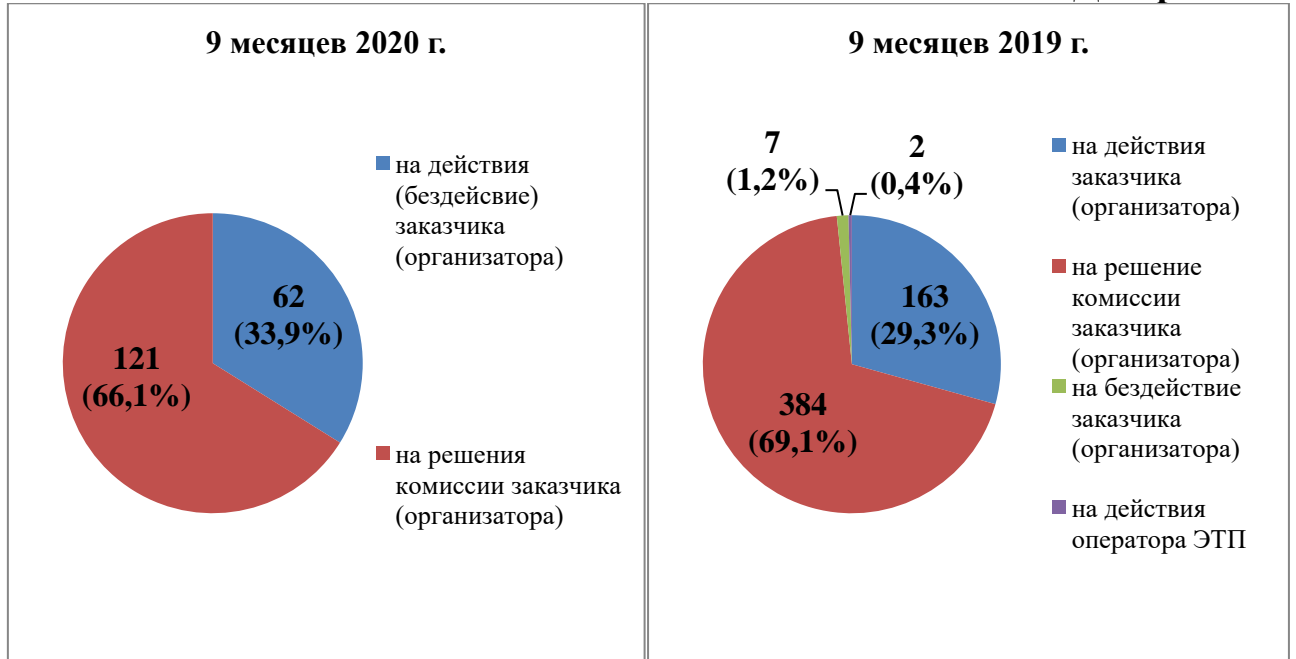


При этом в разрезе субъектов, чьи действия (бездействия) или решения обжаловались, жалобы распределены следующим образом (диаграмма б):

121 жалоба – на решения комиссии заказчика (организатора);

62 жалобы – на действия (бездействие) заказчика (организатора).

Диаграмма б



При этом по территориальному признаку (место нахождения заказчика (организатора)) жалобы разделены следующим образом (диаграмма 7):

84 жалобы – г. Минск.

30 жалоб – Минская область;

18 жалоб – Брестская область;

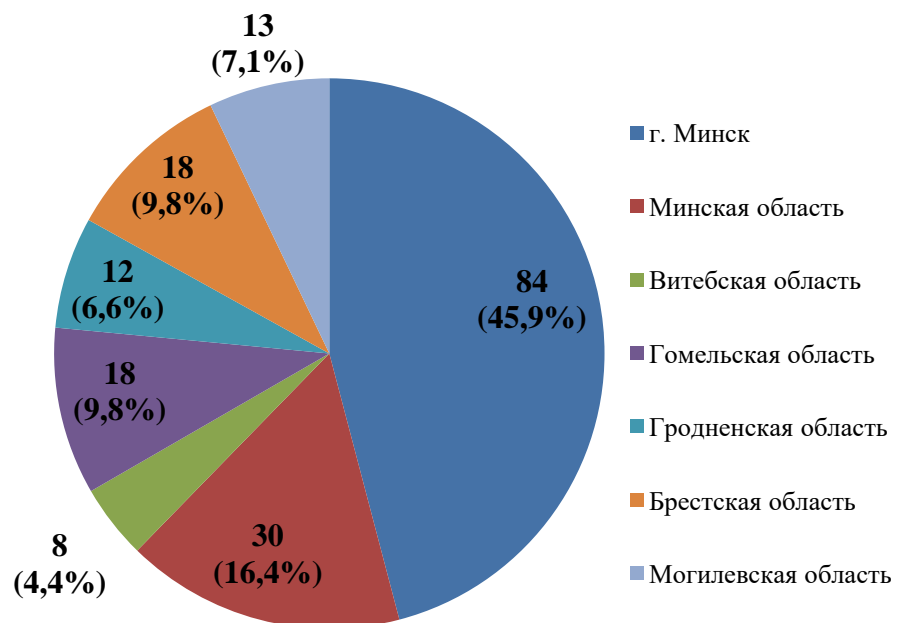
18 жалоб – Гомельская область;

13 жалоб – Могилевская область;

8 жалоб – Витебская область;

12 жалоб – Гродненская область.

9 месяцев 2020 г.



9 месяцев 2019 г.

