

**Статистические показатели, характеризующие результаты  
осуществления государственных закупок в количественных  
и стоимостных данных за I полугодие 2019 года**

## **СОДЕРЖАНИЕ**

<b>1. РАЗМЕЩЕНИЕ ЗАКАЗЧИКАМИ (ОРГАНИЗАТОРАМИ) ИНФОРМАЦИИ О ПРОЦЕДУРАХ ГОСУДАРСТВЕННЫХ ЗАКУПОК.....</b>	<b>3</b>
<b>2. АНАЛИЗ ЗАКЛЮЧЕННЫХ ДОГОВОРОВ.....</b>	<b>6</b>
<b>3. ОБЪЕМ ПРОЦЕДУР ГОСУДАРСТВЕННЫХ ЗАКУПОК У СУБЪЕКТОВ МАЛОГО И СРЕДНЕГО ПРЕДПРИНИМАТЕЛЬСТВА.....</b>	<b>10</b>
<b>4. СВЕДЕНИЯ О ПРОВЕДЕННЫХ ПРОЦЕДУРАХ ЗАКУПОК ИЗ ОДНОГО ИСТОЧНИКА.....</b>	<b>11</b>
<b>5. ОБЖАЛОВАНИЕ В УПОЛНОМОЧЕННОМ ГОСУДАРСТВЕННОМ ОРГАНЕ ПО ГОСУДАРСТВЕННЫМ ЗАКУПКАМ.....</b>	<b>14</b>

## 1. РАЗМЕЩЕНИЕ ЗАКАЗЧИКАМИ ИНФОРМАЦИИ О ПРОЦЕДУРАХ ГОСУДАРСТВЕННЫХ ЗАКУПОК

За I полугодие 2019 г. количество годовых планов государственных закупок, размещенных на официальном сайте, составило **6 898**. Общее количество аккредитованных заказчиков – **8 691**.

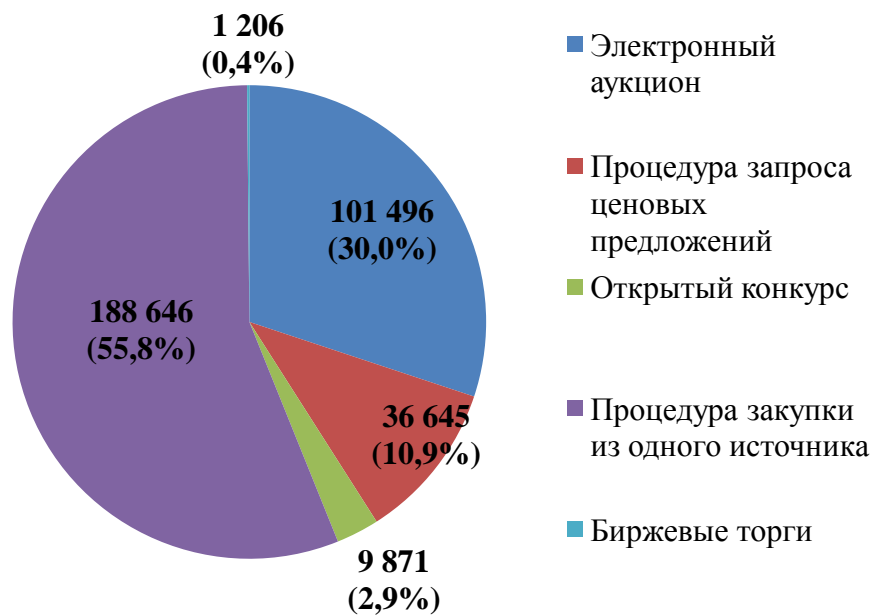
Общее количество проведенных процедур государственных закупок за I полугодие 2019 г. выросло на **44 %** в сравнении с I полугодием 2018 г. и составило **337,8 тыс.** Лидирующую позицию по-прежнему занимают процедуры закупок из одного источника (**188,6 тыс.**). По итогам I полугодия 2019 г. процентное соотношение проведенных конкурентных процедур государственных закупок изменились. В частности, почти в 4 раза возросло количество приобретенных товаров (работ, услуг) с применением процедуры открытого конкурса (в I полугодии 2018 г. – **2 526**, в I полугодии 2019 г. – **9 871**). Такой рост обусловлен тем, что с 1 января по 1 июля 2019 г. приобретение товаров (работ, услуг) для строительства объектов осуществлялось в соответствии с нормами законодательства о государственных закупках.

При этом на 4,9 п.п снизились количественные показатели такого вида процедуры государственной закупки, как электронный аукцион.

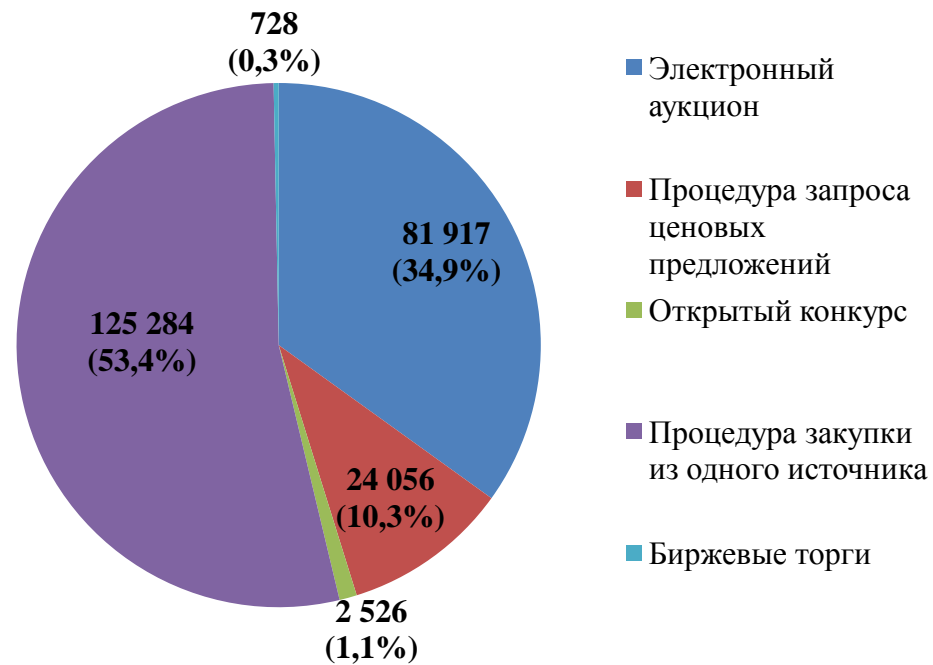
Количественные показатели проведенных процедур государственных закупок в сравнении с I полугодием 2018 года представлены на диаграмме 1.

Диаграмма 1

Сведения о количестве проведенных процедур государственных закупок в I полугодии 2019 г.



Сведения о количестве проведенных процедур государственных закупок в I полугодии 2018 г.



## 2. АНАЛИЗ ЗАКЛЮЧЕННЫХ ДОГОВОРОВ

За I полугодие 2019 г. по результатам проведенных процедур государственных закупок заключено порядка 197 тыс. договоров общей стоимостью почти 2,9 млрд рублей. Динамика стоимостных показателей процедур государственных закупок представлена в таблице 1 и отражена в диаграмме 2.

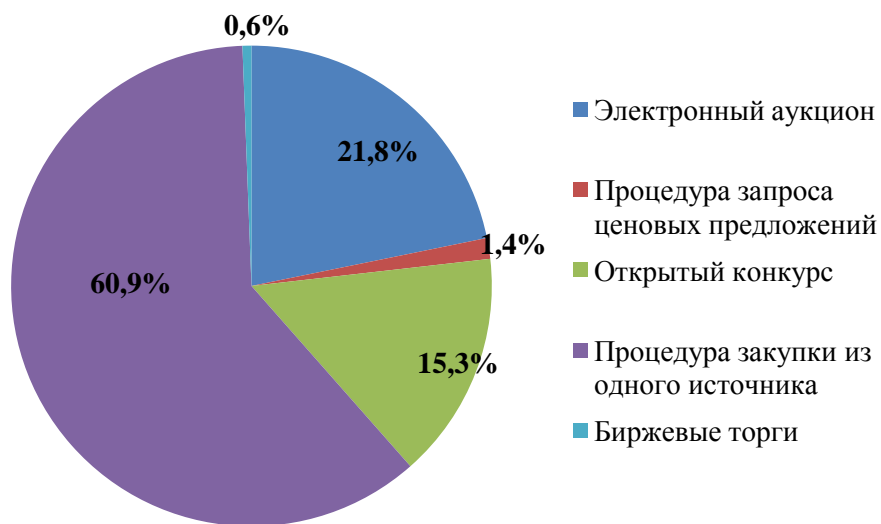
Как и в I полугодии 2018 г., основную долю в стоимостном выражении текущего периода составляют договоры, заключенные по результатам проведения процедуры закупки из одного источника (I полугодие 2018 г. – **65,2%**, I полугодие 2019 г. – **60,9 %**). В I полугодии 2019 г. текущего года в стоимостной структуре заключенных договоров отмечено снижение удельного веса договоров, заключенных по результатам проведения электронного аукциона (I полугодие 2018 г. – **30,7%**, I полугодие 2019 г. – **21,8 %**)

*Таблица 1. Сведения о стоимости заключенных договоров*

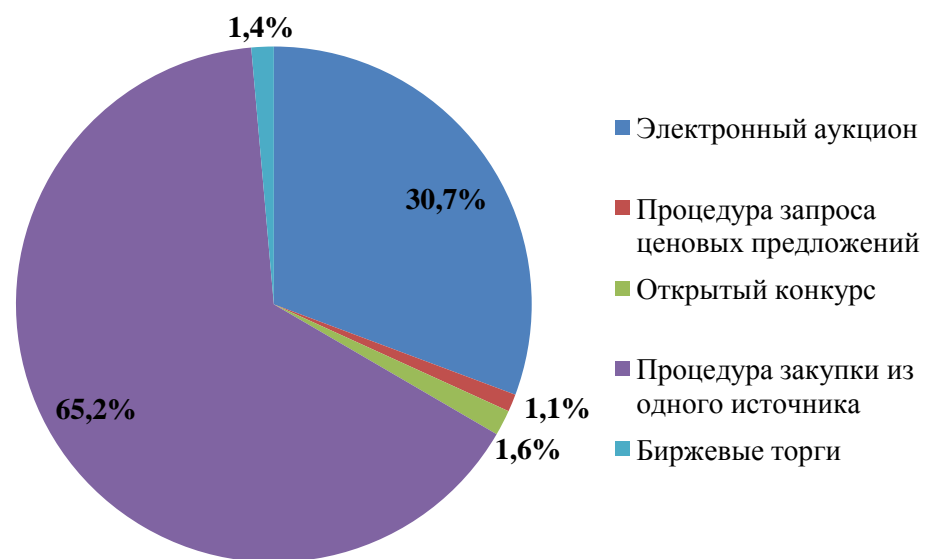
<b>Вид процедуры государственной закупки</b>	<b>Стоимость заключенных договоров в I полугодии 2019 г., млн BYN</b>	<b>Стоимость заключенных договоров в I полугодии 2018 г., млн BYN</b>
Электронный аукцион	<b>636,27</b>	<b>567,33</b>
Процедура запроса ценовых предложений	<b>40,76</b>	<b>19,54</b>
Открытый конкурс	<b>447,09</b>	<b>29,59</b>
Процедура закупки из одного источника	<b>1 772,83</b>	<b>1 204,62</b>
Биржевые торги	<b>16,65</b>	<b>26,20</b>

Диаграмма 2

Сведения о стоимости заключенных договоров  
в I полугодии 2019 г.



Сведения о стоимости заключенных договоров  
в I полугодии 2018 г.



**Таблица 2. ТОП-10 процедур государственных закупок по итогам  
I полугодия 2019 г.**

№ п/п	Наименование заказчика (организатора)	Предмет государственной закупки	Сумма договоров, млн BYN
1.	Коммунальное унитарное дочернее предприятие «Управление капитального строительства города Гомеля»	Проект усадебной застройки жилого района Романовичи в г. Гомеле (3 очередь строительства)	32,79
2.	РУП «БЕЛФАРМАЦИЯ»	Противоопухолевые и иммуномодулирующие лекарственные средства	25,02
3.	Дочернее коммунальное унитарное предприятие «Управление капитального строительства города Витебска»	Выбор генподрядной организации для выполнения строительно-монтажных и пусконаладочных работ по объекту «Проект застройки планировочного квартала №9 в жилом районе «Билево»	23,94
4.	Открытое акционерное общество «Минский завод гражданской авиации № 407»	Выполнение строительно-монтажных и пусконаладочных работ на объекте «Строительство авиаремонтного завода на территории Национального аэропорта «Минск». 3-я очередь строительства. Реконструкция ПС 110/10 кВ «Аэропорт»	17,93
5.	Коммунальное унитарное предприятие «УПРАВЛЕНИЕ КАПИТАЛЬНОГО СТРОИТЕЛЬСТВА МИНГОРИСПОЛКОМА»	Выбор генеральной подрядной организации для объекта строительства: «Строительство многопрофильной поликлиники в квартале улиц: К. Либкнехта - Хмелевского - Р. Люксембург – Лермонтова»	17,17
6.	Республиканское унитарное предприятие автомобильных дорог «Бреставтодор»	Выполнение подрядных работ по реконструкции объекта: «Автомобильная дорога Р-16 Тюхиничи – Высокое – граница Республики Польша (Песчатка), км 20,000 - км 41,000» (II очередь км 28,020 – км 41,322) в рамках реализации крупного	14,87

		инфраструктурного проекта «Улучшение дорожной инфраструктуры приграничного региона посредством обеспечения устойчивого доступа в приграничный регион (модернизация и строительство автомобильной дороги Р-16)» по программе трансграничного сотрудничества европейского инструмента соседства «Польша-Беларусь-Украина» на 2014-2020 годы	
7.	РУП «БЕЛФАРМАЦИЯ»	Лекарственные средства, влияющие на кроветворение и кровь (Коагуляционный фактор VIII) для пациентов старше 18 лет	8,38
8.	Коммунальное дочернее унитарное предприятие «Управление капитального строительства Борисовского района»	Выполнение строительно-монтажных работ по строительству объекта «Многokвартирные жилые дома по ул. Лопатина в микрорайоне «Север» (по генплану № 9, № 10, № 11) в г. Борисове»	7,71
9.	Коммунальное унитарное предприятие «УПРАВЛЕНИЕ КАПИТАЛЬНОГО СТРОИТЕЛЬСТВА МИНГОРИСПОЛКОМА»	Выбор генеральной подрядной организации для объекта строительства: «Детские ясли-сад № 12 по генплану в границах просп. Независимости - ул. Калиновского - ул. Ф. Скорины»	7,68
10.	Учреждение «Республиканский центр тылового обеспечения» Министерства по чрезвычайным ситуациям Республики Беларусь	Автомобили пожарные (АЛ-30)	1,03



**Таблица 3. ТОП-10 крупнейших заказчиков (организаторов) по итогам I полугодия 2019 г.**

<b>№ п/п</b>	<b>Наименование заказчика (организатора)</b>	<b>Сумма договора, млн BYN</b>
1.	РУП «БЕЛФАРМАЦИЯ»	53,06
2.	Коммунальное унитарное дочернее предприятие «Управление капитального строительства города Гомеля»	44,34
3.	ПТРУП «БЕЛМЕДТЕХНИКА»	33,14
4.	Коммунальное унитарное предприятие «УПРАВЛЕНИЕ КАПИТАЛЬНОГО СТРОИТЕЛЬСТВА МИНГОРИСПОЛКОМА»	24,91
5.	Дочернее коммунальное унитарное предприятие «Управление капитального строительства города Витебска»	24,48
6.	КУП «Тендерный центр Мингорисполкома»	22,78
7.	Государственное объединение по мелиорации земель, водному и рыбному хозяйству «Белводхоз»	20,80
8.	Открытое акционерное общество «Минский завод гражданской авиации № 407»	18,10
9.	Республиканское унитарное предприятие автомобильных дорог «Бреставтодор»	15,27
10.	Республиканское унитарное предприятие электроэнергетики «Могилевэнерго»	13,94

**Таблица 4. ТОП-10 крупнейших участников в I полугодии 2019 г.**

<b>№ п/п</b>	<b>Наименование участника</b>	<b>Сумма договора, млн BYN</b>
1.	Открытое акционерное общество «Стройтрест № 7»	35,41
2.	Открытое акционерное общество «Строительный трест № 14»	32,79
3.	СООО «НАТИВИТА»	24,83
4.	Строительное коммунальное унитарное предприятие «Витебский ДСК»	23,94
5.	Открытое акционерное общество «Дорожно-строительный трест № 4 г. Брест»	15,30
6.	SIA «LV System Service»	13,01
7.	Государственное производственное проектно-строительное унитарное предприятие «Объединение Брестоблсельстрой»	11,59
8.	Общество с ограниченной ответственностью «Белвнешрыбторг»	10,64
9.	Общество с ограниченной ответственностью «ГИДРОСПЕЦМОНТАЖ»	8,34
10.	Общество с ограниченной ответственностью «БЕЛДОМСТРОЙ»	7,77

### 3. ОБЪЕМ ПРОЦЕДУР ГОСУДАРСТВЕННЫХ ЗАКУПОК У СУБЪЕКТОВ МАЛОГО И СРЕДНЕГО ПРЕДПРИНИМАТЕЛЬСТВА

Результаты участия за I полугодие 2019 г. в процедурах государственных закупок субъектов малого и среднего предпринимательства представлены в таблице 5.

*Таблица 5. Динамика участия субъектов малого и среднего предпринимательства в процедурах государственных закупок*

Вид процедуры государственных закупок	I полугодие 2019 г.		I квартал 2019 г.	
	Количес- венные показател и	Стоимост- ные показатели (ВУН, млн)	Количественные показатели	Стоимост ные показател и (ВУН, млн)
<i>Электронный аукцион</i>	3,5 % (3 507)	22,7 % (144,46)	4,2 % (2 548)	13,6 % (44,31)
<i>Процедура запроса ценовых предложений</i>	3,2 % (1 175)	43,3 % (17,65)	3,8 % (755)	29,1 % (4,51)
<i>Открытый конкурс</i>	1,7 % (163)	38,9 % (173,91)	2,3 % (57)	7,8 % (2,12)

В I полугодии 2019 г. по сравнению с I кварталом текущего года как по количественным, так и по стоимостным показателям отмечалось увеличение участия субъектов малого и среднего предпринимательства в процедурах государственных закупках. Такой рост в первую очередь обусловлено тем, что с 1 января по 1 июля 2019 г. закупки товаров (работ, услуг) при строительстве проводились в соответствии с законодательством о государственных закупках.

#### 4. СВЕДЕНИЯ О ПРОВЕДЕННЫХ ПРОЦЕДУРАХ ЗАКУПКИ ИЗ ОДНОГО ИСТОЧНИКА

*Таблица 6. ТОП-10 процедур закупок из одного источника по итогам I полугодия 2019 г.*

№ п/п	Предмет государственной закупки	Наименование заказчика (организатора)	Сумма договоров, млн BYN
1.	Предоставление специальных автомобилей «Скорая медицинская помощь»	Учреждение здравоохранения «Городская станция скорой медицинской помощи»	23,59
2.	Бензин неэтилированный АИ-80-К5, Топливо дизельное ДТ-Л-К5, сорт С, Топливо дизельное ДТ-З-К5, класс 2	Министерство обороны Республики Беларусь	16,64
3.	Бензин неэтилированный АИ-95-К5-Евро, Бензин неэтилированный АИ-92-К5-Евро, Топливо дизельное ДТ-Л-К5, сорт С, Топливо дизельное ДТ-З-К5, класс 2	Министерство обороны Республики Беларусь	13,40
4.	Лекарственное средство ЛИНЕЗОЛИД таблетки, покрытые оболочкой, 600 мг во флаконах № 20 в упаковке № 1	Торгово-производственное республиканское унитарное предприятие «БЕЛФАРМАЦИЯ»	12,61
5.	Топливо для реактивных двигателей марки РТ	Министерство обороны Республики Беларусь	12,09
6.	Услуги по теплоснабжению	Отдел образования, спорта и туризма Лельчицкого районного исполнительного комитета	10,00
7.	Выполнение лесоустроительных и других видов работ	Министерство лесного хозяйства Республики Беларусь	8,35
8.	Услуги по подаче тепловой энергии	Отдел образования, спорта и туризма Речицкого районного исполнительного комитета	6,50

9.	Выбор генеральной подрядной организации на строительство «под ключ» объекта «Многоквартирный жилой дом на пересечении проспекта Космонавтов - ул. 2-я Гомсельмашевская в г. Гомеле»	Коммунальное унитарное предприятие «Гомельское областное управление капитального строительства»	5,51
10.	Строительство объекта «Многоквартирный жилой дом в микрорайоне «ЮЗМР-5» г. Бреста (КПД-9)»	Дочернее коммунальное унитарное предприятие по капитальному строительству «УКС города Бреста»	5,23

**Таблица 7. ТОП-10 крупнейших заказчиков (организаторов) в I полугодии 2019 г.**

<b>№ п/п</b>	<b>Наименование заказчика (организатора)</b>	<b>Сумма договора, млн BYN</b>
1.	Торгово-производственное республиканское унитарное предприятие «БЕЛФАРМАЦИЯ»	149,49
2.	Управление по труду, занятости и социальной защите Молодечненского районного исполнительного комитета	100,09
3.	Министерство обороны Республики Беларусь	52,82
4.	Производственно-торговое республиканское унитарное предприятие «БЕЛМЕДТЕХНИКА»	27,26
5.	Учреждение здравоохранения «Городская станция скорой медицинской помощи»	25,19
6.	Коммунальное унитарное предприятие «Могилевское областное управление капитальным строительством»	15,95
7.	Государственное учреждение «Барановичское эксплуатационное управление Вооруженных Сил»	15,55
8.	Государственный комитет по имуществу Республики Беларусь	15,00
9.	Государственное учреждение «Республиканский клинический медицинский центр» Управления делами Президента Республики Беларусь	14,28
10.	Коммунальное унитарное предприятие «Гомельское областное управление капитального строительства»	13,25

Таблица 8. ТОП-10 крупнейших участников в I полугодии 2019 г.

№ п/п	Наименование участника	Сумма договора, млн BYN
1.	Минское республиканское унитарное предприятие электроэнергетики «МИНСКЭНЕРГО»	41,76
2.	Республиканское унитарное производственное предприятие «БЕЛМЕДПРЕПАРАТЫ»	35,09
3.	Гомельское республиканское унитарное предприятие электроэнергетики «Гомельэнерго»	34,20
4.	Витебское республиканское унитарное предприятие электроэнергетики «Витебскэнерго»	32,96
5.	Брестское республиканское унитарное предприятие «Брестэнерго»	32,95
6.	Гродненское республиканское унитарное предприятие электроэнергетики «Гродноэнерго»	25,77
7.	Коммунальное унитарное предприятие санитарного автомобильного транспорта «МИНСКСАНАВТОТРАНС»	24,05
8.	Республиканское унитарное предприятие электроэнергетики «Могилевэнерго»	20,15
9.	Открытое акционерное общество «Нафтан»	19,83
10.	Открытое акционерное общество «Мозырский нефтеперерабатывающий завод»	19,19

## 5. ОБЖАЛОВАНИЕ В УПОЛНОМОЧЕННОМ ГОСУДАРСТВЕННОМ ОРГАНЕ ПО ГОСУДАРСТВЕННЫМ ЗАКУПКАМ

За I полугодие 2019 г. в Министерство антимонопольного регулирования и торговли подано **684 жалобы** на действия (бездействие) и (или) решения заказчика (организатора), комиссии и (или) ее членов, товарной биржи, оператора электронной торговой площадки, официального сайта, из которых:

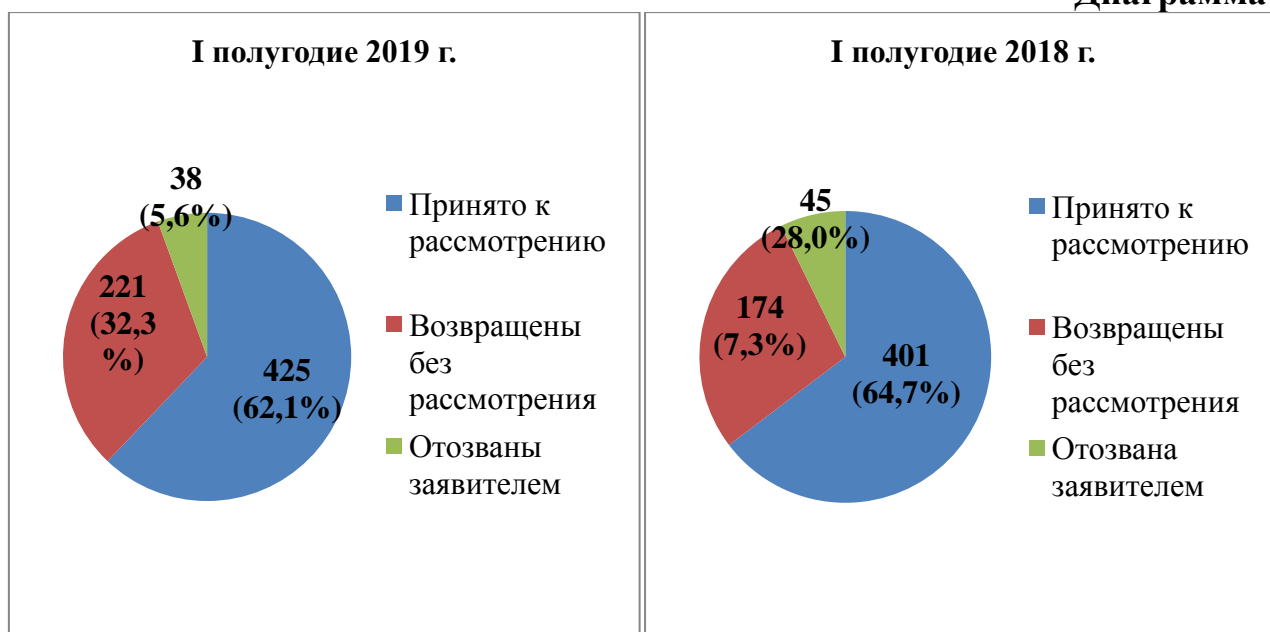
**425 жалоб** – принято к рассмотрению;

**221 жалоба** – возвращена без рассмотрения;

**38 жалоб** – отозвано заявителем.

В I полугодии 2018 г. количество поданных жалоб составило **620**. Сравнительный анализ представлен на диаграмме 3.

Диаграмма 3



По результатам рассмотрения жалоб комиссией МАРТ приняты следующие решения (диаграмма 4):

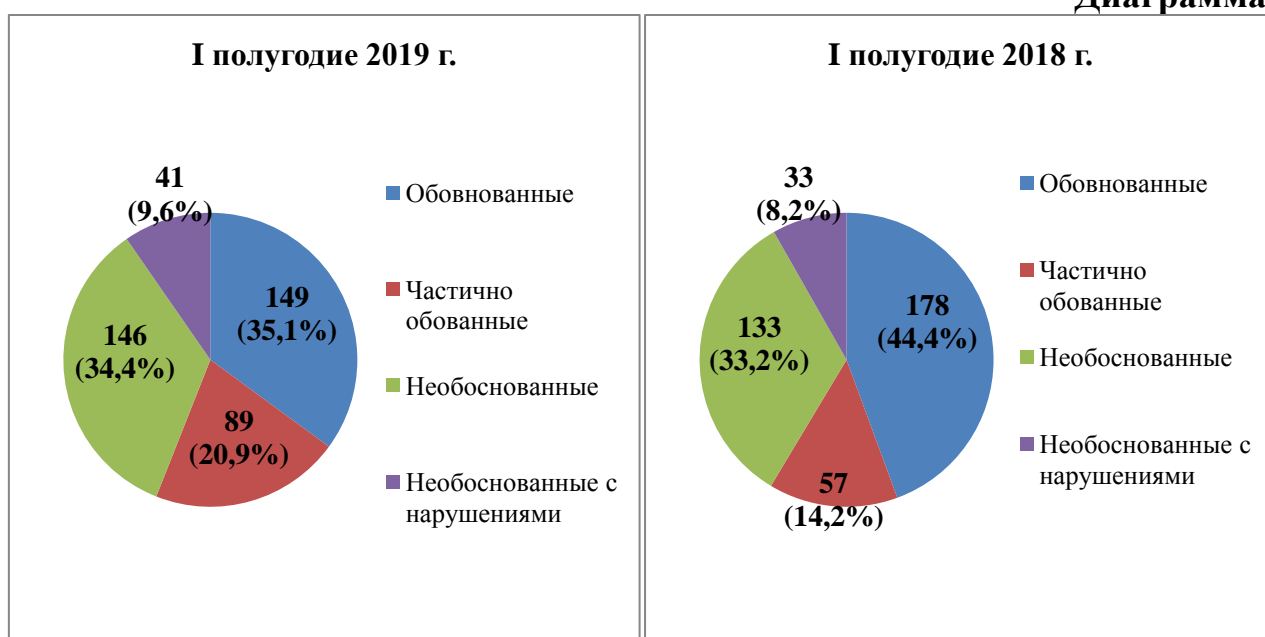
**146 жалоб** – признаны необоснованными;

**149 жалоб** – признаны обоснованными;

**89 жалоб** – признаны частично обоснованными;

**41 жалоба** – признаны необоснованными, но в ходе их рассмотрения выявлены нарушения законодательства.

**Диаграмма 4**



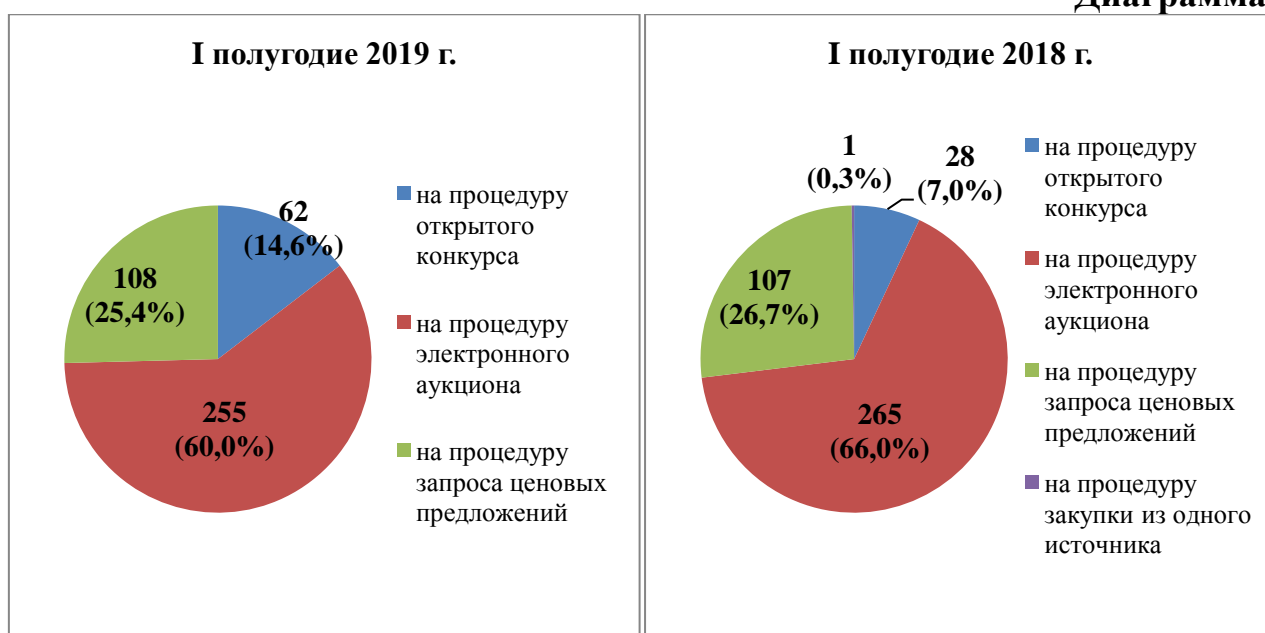
В разрезе видов процедур государственных закупок жалобы распределены следующим образом (диаграмма 5):

**255 жалоб** – на процедуру электронного аукциона;

**108 жалоб** – на процедуру запроса ценовых предложений;

**62 жалобы** – на процедуру открытого конкурса.

**Диаграмма 5**



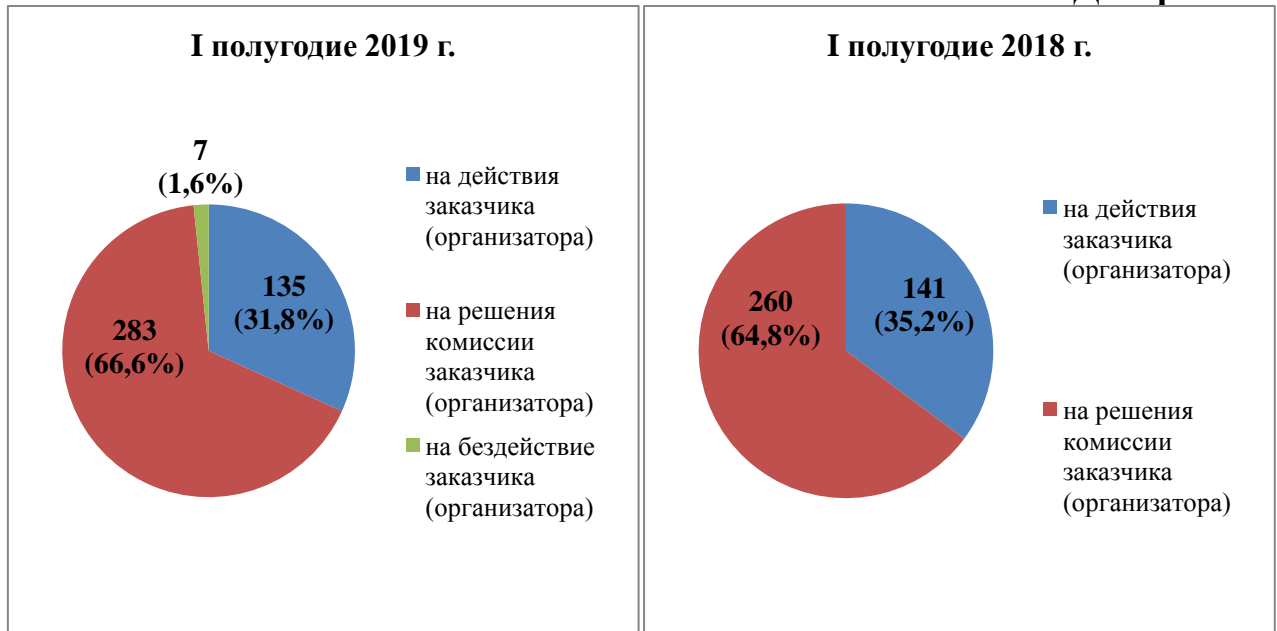
При этом в разрезе субъектов, чьи действия (бездействия) или решения обжаловались, жалобы распределены следующим образом (диаграмма 6):

**283 жалобы** – на решения комиссии заказчика (организатора);

**135 жалобы** – на действия заказчика (организатора);

**7 жалоб** – на бездействие заказчика (организатора).

**Диаграмма 6**



При этом по территориальному признаку (место нахождения заказчика (организатора)) жалобы разделены следующим образом (диаграмма 7):

**166 жалоб** – г. Минск.

**64 жалобы** – Минская область;

**63 жалобы** – Витебская область;

**45 жалоб** – Гомельская область;

**33 жалобы** – Гродненская область;

**32 жалобы** – Брестская область;

**22 жалобы** – Могилевская область;

**Диаграмма 7**

