

**Статистические показатели, характеризующие результаты  
осуществления государственных закупок в количественных  
и стоимостных данных за I полугодие 2021 года**

## **СОДЕРЖАНИЕ**

<b>1. РАЗМЕЩЕНИЕ ЗАКАЗЧИКАМИ (ОРГАНИЗАТОРАМИ) ИНФОРМАЦИИ О ПРОЦЕДУРАХ ГОСУДАРСТВЕННЫХ ЗАКУПОК.....</b>	<b>3</b>
<b>2. АНАЛИЗ ЗАКЛЮЧЕННЫХ ДОГОВОРОВ ГОСУДАРСТВЕННЫХ ЗАКУПОК.....</b>	<b>5</b>
<b>3. ОБЪЕМ ПРОЦЕДУР ГОСУДАРСТВЕННЫХ ЗАКУПОК У СУБЪЕКТОВ МАЛОГО И СРЕДНЕГО ПРЕДПРИНИМАТЕЛЬСТВА.....</b>	<b>9</b>
<b>4. ОБЖАЛОВАНИЕ В УПОЛНОМОЧЕННОМ ГОСУДАРСТВЕННОМ ОРГАНЕ ПО ГОСУДАРСТВЕННЫМ ЗАКУПКАМ.....</b>	<b>10</b>

## 1. РАЗМЕЩЕНИЕ ЗАКАЗЧИКАМИ ИНФОРМАЦИИ О ПРОЦЕДУРАХ ГОСУДАРСТВЕННЫХ ЗАКУПОК

В I полугодии 2021 г. **количество годовых планов** государственных закупок, размещенных в государственной информационно-аналитической системе управления государственными закупками, составило **5 620**. **Общее количество аккредитованных заказчиков – 11 220**.

**Общее количество проведенных процедур** государственных закупок **с учетом отдельных лотов** за I полугодие 2021 г. незначительно сократилось в сравнении с показателями I полугодия 2020 г. и составило **491,9 тыс.** (I полугодие 2020 г. – 519,6 тыс.).

При этом, несмотря на сокращение количества проведенных процедур государственных закупок (с учетом лотов), процентное соотношение по конкурентным видам процедур государственных закупок за I полугодие 2021 г. в общем объеме проведенных процедур (лотов) увеличилось. В частности, на 3,4 п.п.<sup>1</sup> увеличилась доля процедур запросов ценовых предложений, на 4,1 п.п. увеличилась доля электронных аукционов, 0,5 п.п. увеличилась доля биржевых торгов. Доля открытых конкурсов в общем объеме проведенных процедур закупок (лотов) осталась неизменной по сравнению с I полугодием 2020 г. Доля процедур закупок из одного источника в общем объеме проведенных процедур закупок (лотов) снизилась на 8 п.п.

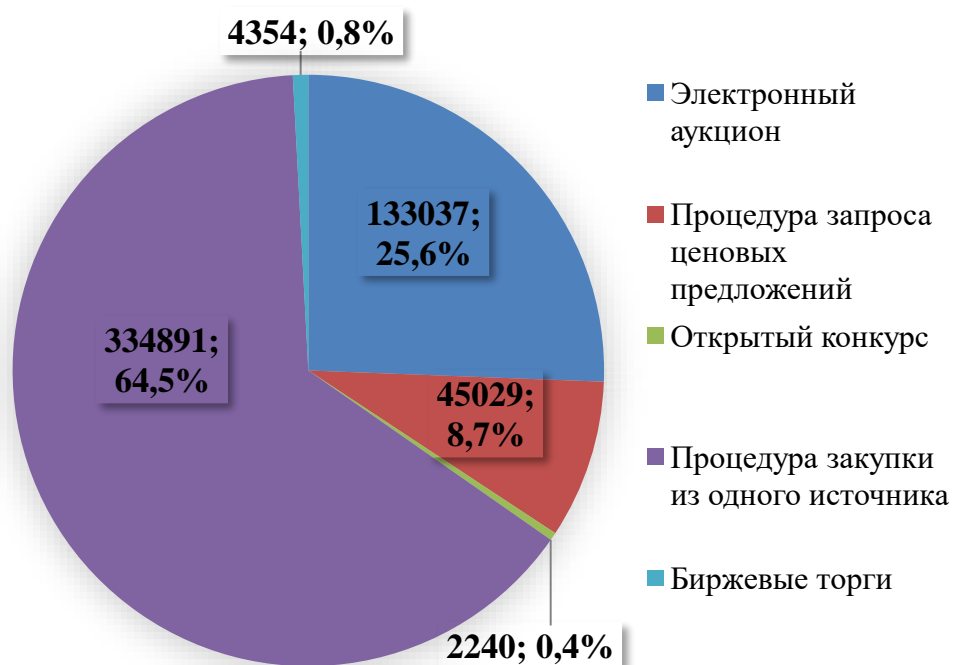
Количественные показатели проведенных процедур государственных закупок за I полугодие 2021 г. в сравнении с I полугодием 2020 г. представлены на диаграмме 1.

---

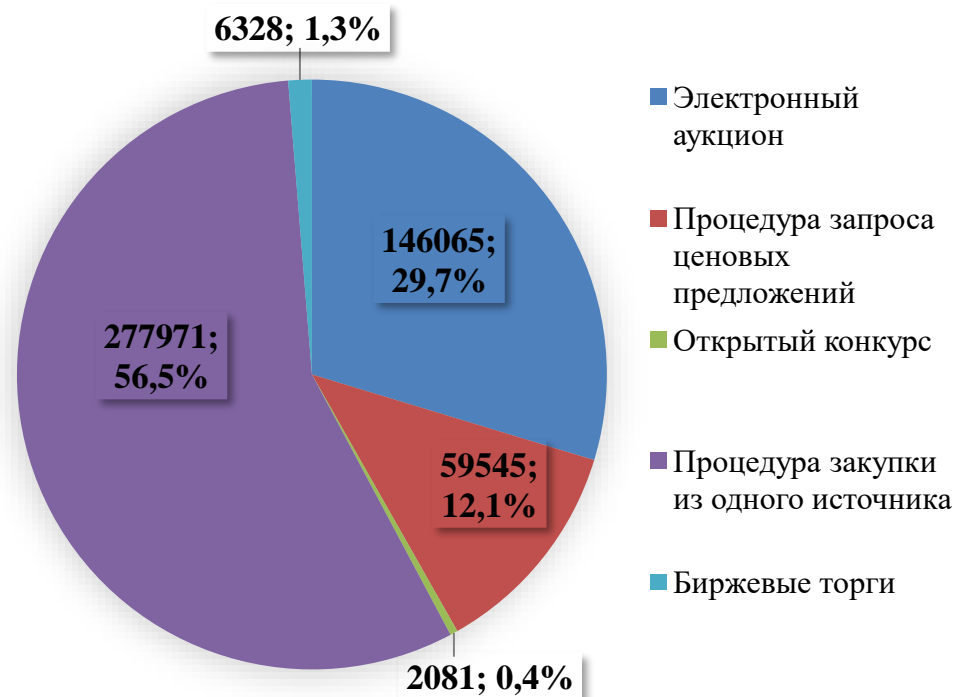
<sup>1</sup> п.п. – процентный пункт

Диаграмма 1

**Сведения о количестве проведенных процедур\* государственных закупок в I полугодии 2020 года**



**Сведения о количестве проведенных процедур\* государственных закупок в I полугодии 2021 года**



\* с учетом отдельных лотов

## 2. АНАЛИЗ ЗАКЛЮЧЕННЫХ ДОГОВОРОВ ГОСУДАРСТВЕННЫХ ЗАКУПОК

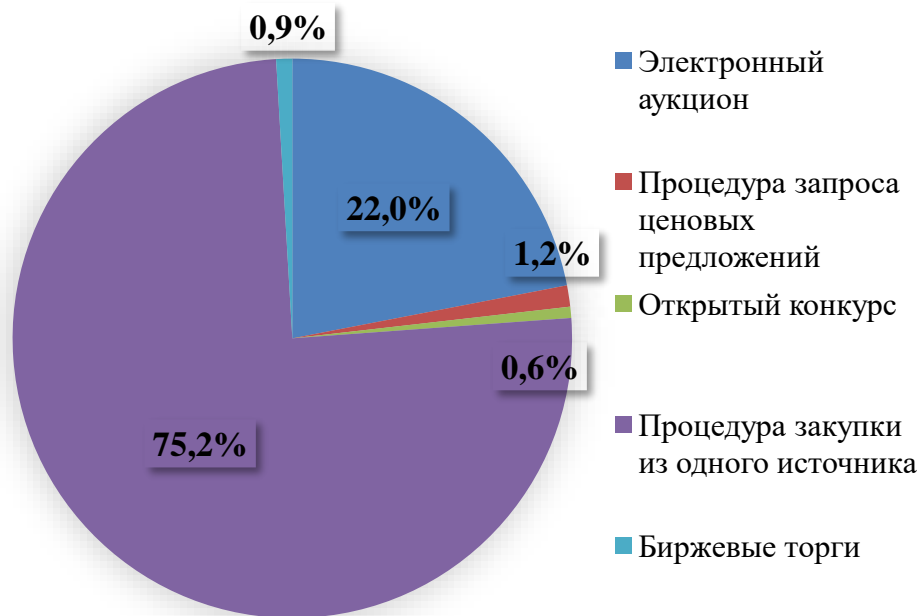
По результатам проведенных процедур государственных закупок за I полугодие 2021 г. заключено договоров общей стоимостью свыше **4,43 млрд. рублей**. Динамика стоимостных показателей процедур государственных закупок представлена в таблице 1 и отражена в диаграмме 2.

Основную долю в стоимостном выражении текущего периода составляют договоры, заключенные по результатам проведения процедур закупок из одного источника (I полугодие 2021 г. – **75,8 %**, I полугодие 2020 г. – **75,2 %**).

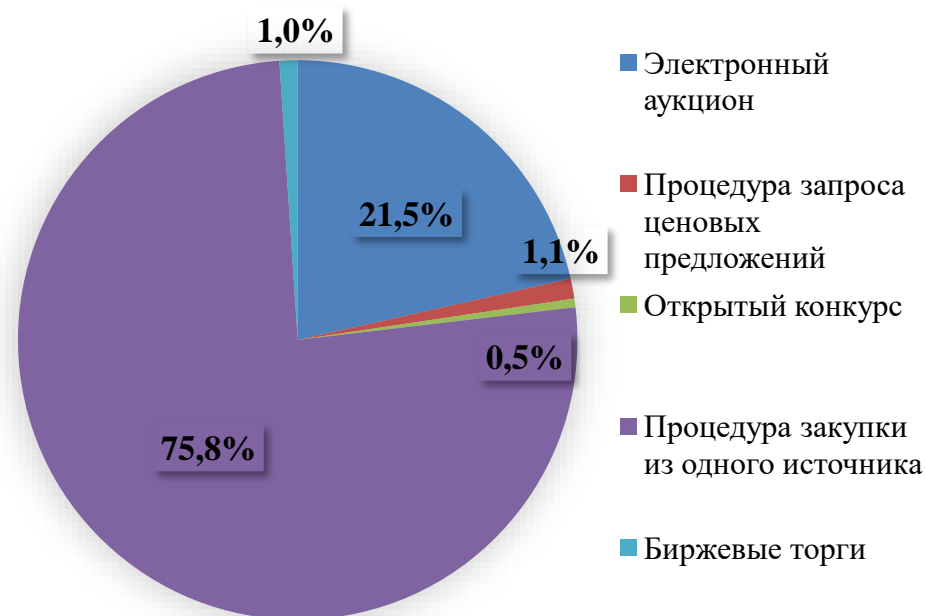
*Таблица 1. Сведения о стоимости заключенных договоров*

Вид процедуры государственной закупки	Стоимость заключенных договоров за I полугодие 2021 г., млн BYN
Электронный аукцион	951,64
Процедура запроса ценовых предложений	50,90
Открытый конкурс	22,17
Процедура закупки из одного источника	3357,89
Биржевые торги	46,32

**Сведения о стоимости заключенных договоров в I полугодии 2020 г.**



**Сведения о стоимости заключенных договоров в I полугодии 2021 г.**



**Таблица 2. ТОП-10 процедур государственных закупок по итогам  
I полугодия 2021 г.**

<b>№ п/п</b>	<b>Наименование заказчика (организатора)</b>	<b>Предмет государственной закупки</b>	<b>Сумма договоров, млн BYN</b>
1.	Министерство обороны Республики Беларусь	услуги по организации питания	50,5
2.	Министерство обороны Республики Беларусь	Топливо дизельное ДТ-Л-К5, сорт С	27,28
3.	Минский областной центр скорой медицинской помощи	транспортные услуги, оказываемые специальным транспортом	25,87
4.	Учреждение здравоохранения «Городская станция скорой медицинской помощи»	услуги санавтотранспорта (скорая помощь)	25,86
5.	Учреждение здравоохранения «Витебский областной клинический онкологический диспансер»	услуги по закупке лекарственных средств	24
6.	Коммунальное инжиниринговое унитарное предприятие «Гордорстрой»	комплекс услуг по содержанию улиц, тротуаров, остановочных пунктов, дождевой канализации и иных элементов благоустройства, находящихся в хозяйственном ведении ГПО «Горремавтодор Мингорисполкома»	17,8
7.	Производственно-торговое республиканское унитарное предприятие «БЕЛМЕД-ТЕХНИКА»	шприцы медицинские	14,72
8.	Коммунальное инжиниринговое унитарное предприятие «Гордорстрой»	комплекс работ по содержанию (эксплуатации) озелененных территорий и объектов внешнего благоустройства г. Минска	14,3
9.	Министерство обороны Республики Беларусь	услуги по организации питания	11,94
10.	Учреждение «МИНСКОЕ ОБЛАСТНОЕ УПРАВЛЕНИЕ МЧС»	услуги по финансовой аренде (лизингу) автоцистерн пожарных	10,92

**Таблица 3. ТОП-10 крупнейших заказчиков (организаторов)  
по итогам I полугодия 2021 г.**

<b>№ п/п</b>	<b>Наименование заказчика (организатора)</b>	<b>Сумма договора, млн BYN</b>
1.	Министерство обороны Республики Беларусь	152,64
2.	Производственно-торговое республиканское унитарное предприятие «БЕЛМЕДТЕХНИКА»	62,48
3.	Республиканское унитарное предприятие «БЕЛФАРМАЦИЯ»	55,85
4.	Государственное объединение по мелиорации земель, водному и рыбному хозяйству «Белводхоз»	39,70
5.	Национальная государственная телерадиокомпания Республики Беларусь	36,16
6.	Государственное учреждение «Гомельский городской центр по обеспечению деятельности бюджетных организаций в сфере образования»	34,30
7.	РДТУП «Медтехника»	32,96
8.	Коммунальное инжиниринговое унитарное предприятие «Гордорстрой»	32,11
9.	Учреждение здравоохранения «Витебский областной клинический онкологический диспансер»	27,19
10.	Учреждение здравоохранения «Городская станция скорой медицинской помощи»	26,22

**Таблица 4. ТОП-10 крупнейших участников по итогам I полугодия 2021 г.**

<b>№ п/п</b>	<b>Наименование участника</b>	<b>Сумма договора, млн BYN</b>
1.	Минское республиканское унитарное предприятие электроэнергетики «МИНСКЭНЕРГО»	128,04
2.	Республиканское торгово-производственное унитарное предприятие «ТОРГОВО-ПРОИЗВОДСТВЕННОЕ УПРАВЛЕНИЕ ПРИ МИНИСТЕРСТВЕ ОБОРОНЫ»	65,01
3.	Брестское республиканское унитарное предприятие электроэнергетики «Брестэнерго»	41,89
4.	Гомельское республиканское унитарное предприятие электроэнергетики «Гомельэнерго»	35,78
5.	РУП «Белорусский протезно-ортопедический восстановительный центр»	34,93
6.	Могилевское республиканское унитарное предприятие электроэнергетики «Могилевэнерго»	33,22
7.	Открытое акционерное общество «Гродно Азот»	32,72
8.	Открытое акционерное общество «Мозырский нефтеперерабатывающий завод»	30,29
9.	Коммунальное унитарное предприятие санитарного автомобильного транспорта «Минксанавтотранс»	28,92
10.	Витебское республиканское унитарное предприятие электроэнергетики «Витебскэнерго»	27,31



### **3. ОБЪЕМ ПРОЦЕДУР ГОСУДАРСТВЕННЫХ ЗАКУПОК У СУБЪЕКТОВ МАЛОГО И СРЕДНЕГО ПРЕДПРИНИМАТЕЛЬСТВА**

Результаты участия субъектов малого и среднего предпринимательства в процедурах государственных закупок в I полугодии 2021 г. представлены в таблице 5.

*Таблица 5. Сведения о стоимости договоров, заключенных с субъектами малого и среднего предпринимательства по результатам конкурентных процедур закупок*

<b>Вид процедуры государственных закупок</b>	<b>Стоимостные показатели</b>	
	<b>Сумма, ВУН, млн</b>	<b>Доля от общей суммы договоров, заключенных по результатам процедур, %</b>
Электронный аукцион	566,66	59,55
Процедура запроса ценовых предложений	39,24	77,09
Открытый конкурс	13,16	59,36

#### 4. ОБЖАЛОВАНИЕ В УПОЛНОМОЧЕННОМ ГОСУДАРСТВЕННОМ ОРГАНЕ ПО ГОСУДАРСТВЕННЫМ ЗАКУПКАМ

За I полугодие 2021 г. в МАРТ подано **328 жалоб** на действия (бездействие) и (или) решения заказчика (организатора), комиссии и (или) ее членов, товарной биржи, операторов электронных торговых площадок, из которых:

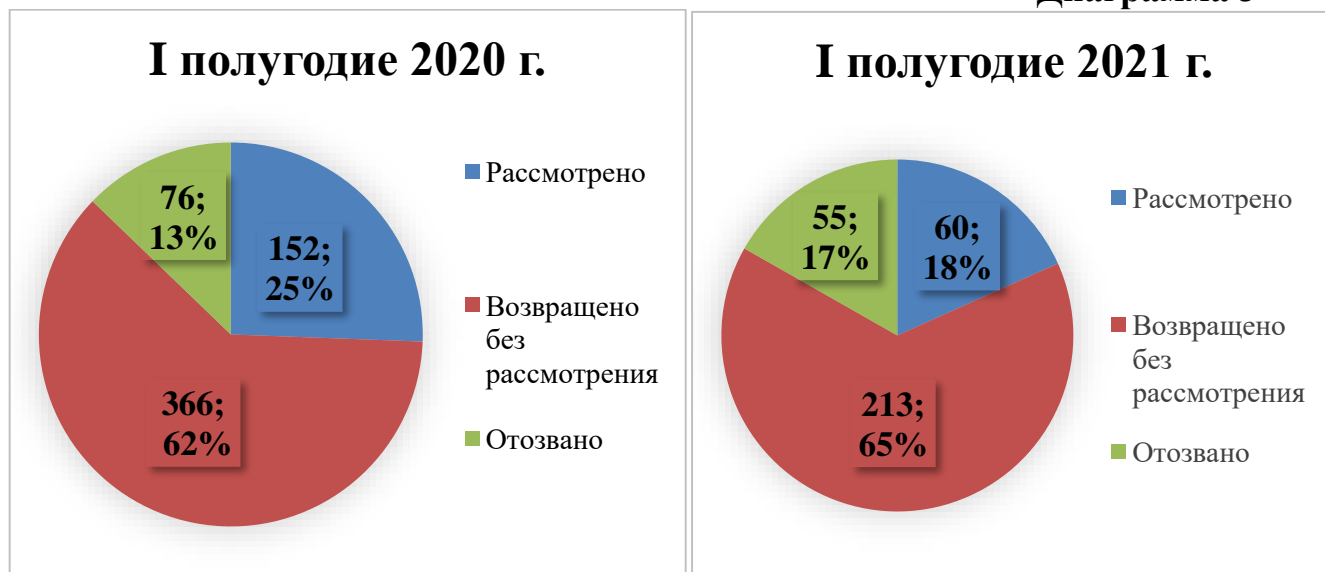
**60 жалоб** – рассмотрено;

**213 жалоб** – возвращены без рассмотрения;

**55 жалоб** – отозваны заявителями.

За I полугодие 2020 г. количество поданных жалоб составило **594**. Сравнительный анализ представлен на диаграмме 3.

Диаграмма 3



По результатам рассмотрения жалоб комиссией МАРТ приняты следующие решения (диаграмма 4):

**26 жалоб** – признаны обоснованными;

**26 жалоб** – признаны необоснованными;

**8 жалоб** – признаны частично обоснованными.

Диаграмма 4

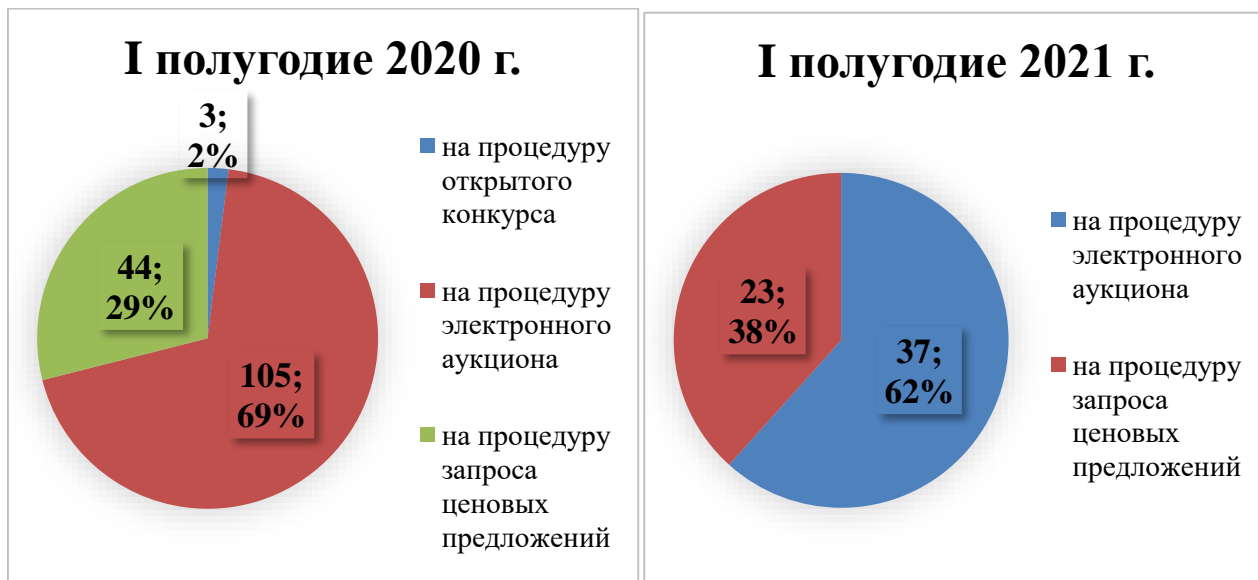


В разрезе видов процедур государственных закупок жалобы распределены следующим образом (диаграмма 5):

**37 жалоб** – на процедуру электронного аукциона;

**23 жалоб** – на процедуру запроса ценовых предложений.

**Диаграмма 5**

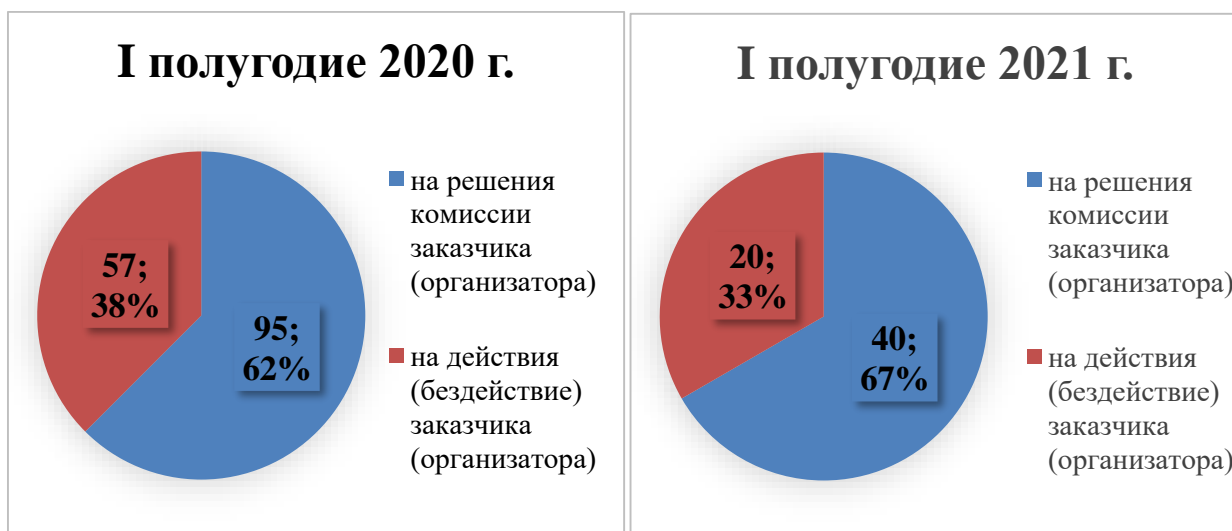


При этом в разрезе субъектов, чьи действия (бездействия) или решения обжаловались, жалобы распределены следующим образом (диаграмма 6):

**40 жалоб** – на решения комиссии заказчика (организатора);

**20 жалоб** – на действия (бездействие) заказчика (организатора).

**Диаграмма 6**



Одновременно по территориальному признаку (место нахождения заказчика (организатора) жалобы разделены следующим образом (диаграмма 7):

- 31 жалоба – г. Минск;
- 10 жалоб – Витебская область;
- 9 жалоб – Гомельская область;
- 3 жалобы – Гродненская область;
- 3 жалобы – Минская область;
- 2 жалобы – Брестская область
- 2 жалобы – Могилевская область.

Диаграмма 7

